

Rubros de los Ingresos	Ingreso					Diferencia (6=5-1)
	Estimado (1)	Ampliaciones / (Reducciones) (2)	Modificado (3=1+2)	Devengados (4)	Recaudado (5)	
IMPUESTOS	\$0.00	\$0.00	\$0.00	\$0.00	\$0.00	0.00
CUOTAS Y APORTACIONES DE SEGURIDAD SOCIAL	\$0.00	\$0.00	\$0.00	\$0.00	\$0.00	0.00
CONTRIBUCIONES DE MEJORAS	\$0.00	\$0.00	\$0.00	\$0.00	\$0.00	0.00
DERECHOS	\$0.00	\$0.00	\$0.00	\$0.00	\$0.00	0.00
PRODUCTOS	\$0.00	\$0.00	\$0.00	\$0.00	\$0.00	0.00
APROVECHAMIENTOS	\$0.00	\$0.00	\$0.00	\$0.00	\$0.00	0.00
INGRESOS POR VENTA DE BIENES, PRESTACIÓN DE SERVICIOS Y PARTICIPACIONES, APORTACIONES, CONVENIOS, INCENTIVOS DE TRANSFERENCIAS, ASIGNACIONES, SUBSIDIOS Y SUBVENCIONES	\$275,000.00	\$0.00	\$275,000.00	\$660,206.00	\$660,206.00	385,206.00
INGRESOS DERIVADOS DE FINANCIAMIENTOS	\$40,721,181.00	\$1,882,810.00	\$42,603,991.00	\$20,032,099.04	\$20,032,099.04	-20,689,081.96
Total	\$40,996,181.00	\$1,882,810.00	\$42,878,991.00	\$20,692,305.04	\$20,692,305.04	
Ingresos Excedentes						-20,303,875.96

Estado Analítico de Ingresos por Fuente de Financiamiento	Ingreso					Diferencia (6=5-1)
	Estimado (1)	Ampliaciones / (Reducciones) (2)	Modificado (3=1+2)	Devengados (4)	Recaudado (5)	

Ingresos del Poder Ejecutivo Federal o Estatal y de los Municipios

IMPUESTOS	\$0.00	\$0.00	\$0.00	\$0.00	\$0.00	0.00
CUOTAS Y APORTACIONES DE SEGURIDAD SOCIAL	\$0.00	\$0.00	\$0.00	\$0.00	\$0.00	0.00
CONTRIBUCIONES DE MEJORAS	\$0.00	\$0.00	\$0.00	\$0.00	\$0.00	0.00
DERECHOS	\$0.00	\$0.00	\$0.00	\$0.00	\$0.00	0.00
PRODUCTOS	\$0.00	\$0.00	\$0.00	\$0.00	\$0.00	0.00
APROVECHAMIENTOS	\$0.00	\$0.00	\$0.00	\$0.00	\$0.00	0.00
PARTICIPACIONES, APORTACIONES, CONVENIOS, INCENTIVOS	\$0.00	\$0.00	\$0.00	\$0.00	\$0.00	0.00
TRANSFERENCIAS, ASIGNACIONES, SUBSIDIOS Y SUBVENCION	\$0.00	\$0.00	\$0.00	\$0.00	\$0.00	0.00

Ingresos de los Entes Públicos de los Poderes Legislativo y Judicial, de los Órganos Autónomos y del Sector Paraestatal o Paramunicipal, así como de las Empresas Productivas del Estado

CUOTAS Y APORTACIONES DE SEGURIDAD SOCIAL	\$0.00	\$0.00	\$0.00	\$0.00	\$0.00	0.00
PRODUCTOS	\$0.00	\$0.00	\$0.00	\$0.00	\$0.00	0.00
INGRESOS POR VENTA DE BIENES, PRESTACIÓN DE SERVICIOS	\$275,000.00	\$0.00	\$275,000.00	\$660,206.00	\$660,206.00	385,206.00
TRANSFERENCIAS, ASIGNACIONES, SUBSIDIOS Y SUBVENCION	\$40,721,181.00	\$1,882,810.00	\$42,603,991.00	\$20,032,099.04	\$20,032,099.04	-20,689,081.96

Ingresos Derivados de Financiamiento

Total	\$40,996,181.00	\$1,882,810.00	\$42,878,991.00	\$20,692,305.04	\$20,692,305.04	
Ingresos Excedentes						-20,303,875.96







Instituto Tecnológico Superior de Tepeaca
Estado de Puebla
Estado Analítico de Ingresos
Del 01/ene/2019 Al 30/jun/2019

Usr: planeacion
Rep: rptEstadoPresupuestoIngresosRB_CP


Fecha y hora de Impresión | 15/jul/2019
12:22 p.m.


MIA. ELISEO RAMIREZ TORRES
DIRECTOR GENERAL


MIA. JOSÉ GUADALUPE AGUILAR JIMÉNEZ
DIRECTOR DE PLANEACION, ADMINISTRACION Y FINANZAS


MI. GABRIELA CECILIA PORTES FLORES LARA
SUBDIRECTORA DE PLANEACIÓN Y EVALUACIÓN


MFP. MIGUEL ANGEL GALINDO ESCOBAR
SUBDIRECTOR DE ADMINISTRACIÓN Y FINANZAS


CP. ELVIA MARTHA LARIOS PONCE
JEFA DEL DEPTO. DE REC. FINANCIEROS Y CONTABILIDAD

Bajo protesta de decir verdad declaramos que los Estados Financieros y sus Notas son razonablemente correctos y responsabilidad del emisor

